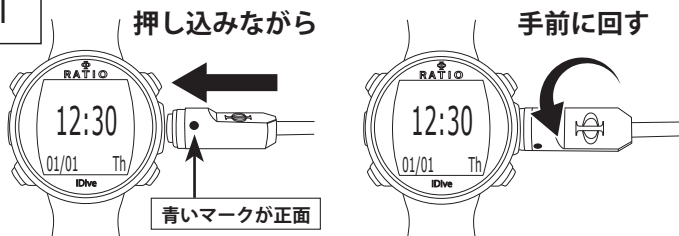


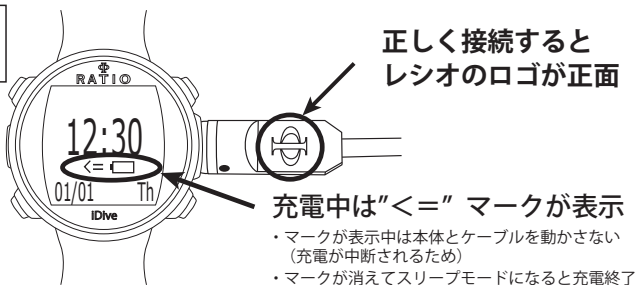
⚠ 重要 iDive / iX3M 充電方法

充電ケーブルが正しく接続されていないと充電できません

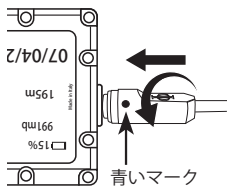
1



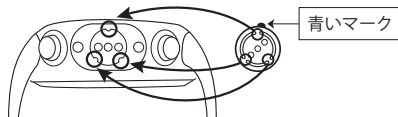
2



《iX3M の場合》



上手く接続出ないときは



ケーブルの青いマークを上に向けて
本体接続部の突起とケーブルの溝を合わせる

裏面も必ずお読みください